

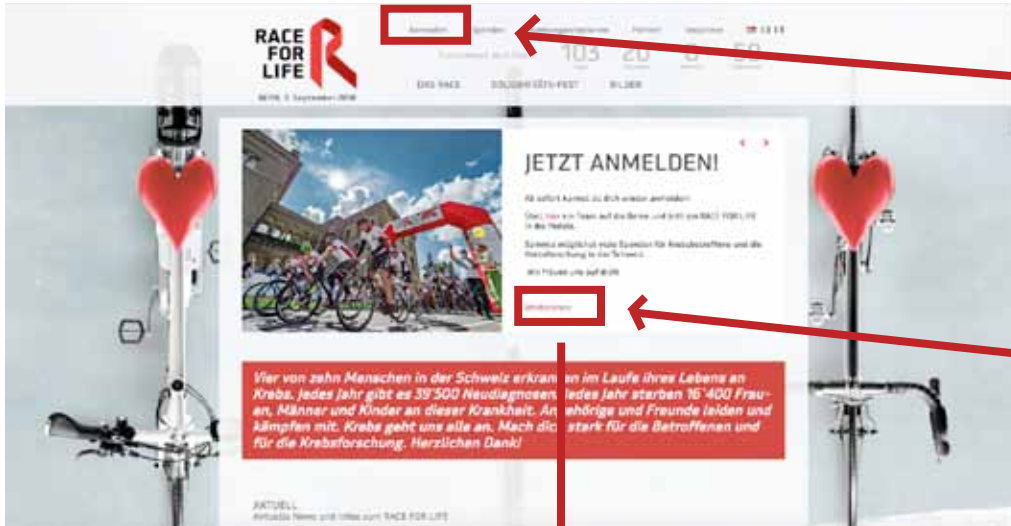
Du fehlst

8 . S E P T E M B E R 2 0 1 9
B U N D E S P L A T Z B E R N
D U F E H L S T

SEI DABEI!
ANLEITUNG ZUR
ANMELDUNG UND
NUTZUNG EINES
TEAMPROFILS FÜR
FIRMEN-TEAMS



**RACE
FOR
LIFE** 



Auf der raceforlife-Webseite findest du in der Kopfleiste den Button «Anmelden». Dieser Button führt dich direkt weiter zur Anmeldeplattform.

Wählst du weiter unten «Weiterlesen» erhältst du zuerst Informationen, bevor du zu der Anmeldeplattform weitergeleitet wirst.



Wählst du «Weiterlesen» gelangst du zu dieser Seite, die dir einen ersten Überblick bietet, was du für die Anmeldung brauchst.

Wählst du links den roten Button «Anmelden», kannst du auf der Anmeldeplattform direkt beginnen.



Jedes Jahr werden 39 500 Menschen in der Schweiz mit der Diagnose Krebs konfrontiert. Und jeden Tag kämpfen sie aufs Neue für ihr Leben. Möchtest du sie unterstützen?

Zeige dich mit den Betroffenen solidarisch und engagiere dich. Unterstütze dein Team und deine Fahrer, indem du für sie spendest. Sämtliche Spenden fließen an Krebsbetroffene und in die Krebsforschung in der Schweiz. Deine Spende kannst du in deiner Steuererklärung in Abzug bringen.



STARTE MIT EINEM TEAM
Möchtest du etwas bewegen?
Stell ein Veloteam auf die Beine,
trainiert zusammen und startet
am RACE FOR LIFE.



LASS VON DIR HÖREN
Beziehe dein Umfeld ein.
Erklär ihnen dein Projekt und
begeistere sie für dein
Engagement!



VERÄNDERE EIN LEBEN
Mit deinem Engagement,
verändern du, deine Mitfahrer
und deine Spender das Leben von
Krebsbetroffenen in der Schweiz.

Du wirst auf die Webseite «<https://fundraise.raceforlife.ch/>» geführt. Hier wählst du in der Kopfleiste «TEAM ANMELDEN».



PRIVATPERSONEN



Melde dich als Einzelfahrer oder Mitglied eines privaten Teams hier an.

Pro Teilnehmer beträgt die Startgebühr CHF 45.-. Dafür erhältst du u.a. die RACE FOR LIFE Rennjacke. Kinder bis 16 Jahre starten kostenlos.

Aus Erfahrung wissen wir, dass CHF 500.- pro FahrerIn oder Fahrer ein erreichbares Spendsammel-Ziel sind. Aber: dies ist nur ein Vorschlag. Wir sind überzeugt, dass Ihr so viel sammelt, wie Ihr könnt.

**SPENDENZIEL
CHF 500.-**

FIRMEN-TEAMS



Meldet euch als Fahrer eines Firmen-Teams hier an. Motiviert eure Mitarbeitenden und die Geschäftsleitung, euch zu unterstützen!

Ein Team kann auch aus Fahrer und Fahrerinnen unterschiedlicher Firmen bestehen

Wählt euer Spendenziel für das gesamte Firmen-Team nach euren Möglichkeiten frei aus:

**SPENDENZIEL
CHF 2'000.-**

**SPENDENZIEL
CHF 5'000.-**

**SPENDENZIEL
CHF 10'000.-**

Entweder du meldest dich als Privatperson (Einzelfahrer oder einem Team von 2-6 Personen) an oder deine Arbeitskollegen und du stellen ein Team auf die Beine (2-6 Personen).

Das Spendenziel ist für Privatpersonen bei 500 CHF angesetzt und wird bei Teams automatisch mit der Anzahl Teammitglieder multipliziert, sobald diese dem Team beitreten. Du kannst dein Spendenziel jederzeit höher stecken, aber nicht tiefer. Um mitmachen zu dürfen, musst du das Ziel nicht zwingend erreichen, wir freuen uns aber wenn du's schaffst.

Firmen-Teams hingegen entscheiden selbst, welches Spendenziel sie als realistisch betrachten: 2 000 CHF, 5 000 CHF oder 10 000 CHF.

Sei ein Held, mach mit

9. SEPTEMBER 2018
BUNDESPLATZ BERN
#DUFEHLST

MIT POWER
GEBEN
KREBS

1 INITIALISIERUNG TEAMPROFIL UND SAMMELAKTION

Hier meldest du dein Team an und lancierst deine/eure Sammelaktion.

Titel der Sammelaktion *

Mustername

Enddatum *

15/10/2018

Spendenziel in CHF *

500

Der Beitritt eines weiteren Teammitglieds erhöht euer Sammelziel um CHF 500.

Team- oder Einzelaktion

Als Team

Maximalgröße des Teams *

6

(Maximalgröße: 6)

Nächste Seite

Wer das Teamprofil erstellt, wird als «Ersteller» der Seite angezeigt und nimmt einen Platz im Team ein.

Den Teamnamen kannst du nach der Anmeldung jederzeit ändern.

Das Enddatum legt fest, bis wann gespendet werden kann. Das Datum kannst du unverändert stehen lassen, denn es gilt für alle Teilnehmenden die gleiche Zeitspanne.

Da das Spendenziel automatisch mit der Anzahl Teammitglieder multipliziert wird, kannst du auch diese Zahl so stehen lassen. Ausser natürlich, du möchtest dir ein höheres Ziel setzen.

Sobald du in der letzten Leiste angibst, ob du als Team oder alleine startest, wirst du nach der Anzahl Teammitglieder gefragt. Es ist möglich diese Angabe zu einem späteren Zeitpunkt anzupassen.

Sei ein Held, mach mit

9. SEPTEMBER 2018
BUNDESPLATZ BERN
#DUFEHLST



1 2 - ILLUSTRATION TEAMPROFIL UND SAMMELAKTION 3

Ergänze dein Profil mit einem Foto. Du kannst ein Foto deiner Wahl oder aus der vorhandenen Liste wählen.

EIN BILD HOCHLADEN EIN VIDEO HINZUFÜGEN EIN VORHANDENES FOTO AUSWÄHLEN

1 2 - ILLUSTRATION TEAMPROFIL UND SAMMELAKTION 3

Ergänze dein Profil mit einem Foto. Du kannst ein Foto deiner Wahl oder aus der vorhandenen Liste wählen.

EIN BILD HOCHLADEN EIN VIDEO HINZUFÜGEN EIN VORHANDENES FOTO AUSWÄHLEN

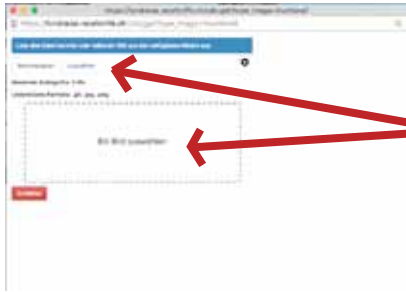
Geben Sie hier die URL des Videos von Seiten wie Youtube, Vimeo, Dailymotion ...an

Auf der nächsten Seite kannst du eine der drei Bildoptionen wählen:

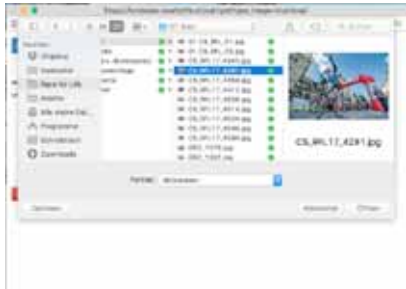
- Lade ein Bild aus deiner eigenen Sammlung als Profilbild hoch
- Lade ein Video hoch, in dem du den URL eingibst
- Wähle aus unserem Angebot ein Profilbild für dein Team aus

Das Bild darf nicht grösser als 2 MB sein und wird in einem quadratischen Format dargestellt. Das Bild kann nachträglich ausgetauscht werden oder du kannst weitere Bilder hinzufügen.

Achtung: Ohne ein Bild kannst du deine Anmeldung nicht fortführen.



Wählst du die Möglichkeit, ein eigenes Bild hochzuladen, erscheint dieses Fenster. Wenn du dich für Hochladen entscheidest, klicke in das umrahmte Rechteck auf «Ein Bild auswählen».



Wähle aus deiner Sammlung ein Bild aus und bestätige deine Auswahl mit «Öffnen».



Dein Bild erscheint, wie links dargestellt, im vorgegebenen Rahmen mit einem kleinen Skalierungsfeld. Ziehe dieses Feld an die richtige Position und in die richtige Grösse. Dann bestätige das Bild mit «Überprüfen».





Falls das Bild nicht das richtige ist oder falsch dargestellt wird, klick auf den blauen Knopf «zurück», um von Vorne zu beginnen. Mit dem roten Knopf schliesst du das Fenster und brichst das Hochladen ab.

Gestalte deine/eure Sammelaktion individuell und persönlich.

GEFÜHRTER MODUS FREIER MODUS

Beschreiben Sie Ihre Sammelaktion *

Format - **B** *I* U  

Beschreibe hier deine Motivation, am RACE FOR LIFE teilzunehmen und Spenden zu sammeln.

Speichern

GEFÜHRTER MODUS FREIER MODUS

Warum liegt dir dieses Projekt am Herzen? Motiviere deine Spender für Ihr Engagement! *

Welches Ziel hast du, welches Ziel hat dein Team? *

Möchtest du etwas hinzufügen? Vielleicht ein persönliches Erlebnis teilen? *

Speichern

Beschreibe in einem nächsten Schritt deine Motivation und die deines Teams, am Race for Life teilzunehmen und Spenden zu sammeln.

Du kannst dies entweder in einem «Geführten Modus» tun und folgende Fragen beantworten:

- Weshalb liegt dir dieses Projekt am Herzen?
- Welches Ziel hast du, welches Ziel hat dein Team?
- Möchtest du etwas hinzufügen? Vielleicht ein persönliches Erlebnis teilen?

Oder du entscheidest dich für den «Freien Modus», der dir überlässt, wie du dich und dein Team im Teamprofil beschreiben möchtest.

Sei ein Held, mach mit

9. SEPTEMBER 2018
BUNDESPLATZ BERN
#DUFEHLST

MIT POWER
GEGEN
KREBS

Die Erstellung Ihrer Sammelaktion ist beendet.
Sie müssen sich anmelden, um sie zu speichern.

Neues Mitglied

Vorname *

Nachname *

E-Mail *

Passwort *

Nächste Seite

Bereits Mitglied

E-Mail *

Passwort *

[Ich habe mein Passwort vergessen](#)

Nächste Seite

Damit du nun dein Teamprofil eröffnen kannst, musst du Mitglied werden.

Wenn du dich bereits 2018 angemeldet hast, kannst du bei «Bereits Mitglied» fortfahren.

Gib dein Passwort vorsichtig ein, du wirst nur ein einziges Mal danach gefragt.

Profilbild *

Eine Datei auswählen?

Anrede

Telefonnummer *

Ich stimme der Benachrichtigung per SMS zu

Geburtsdatum *

Unternehmen

Adresse *

PLZ * Stadt *

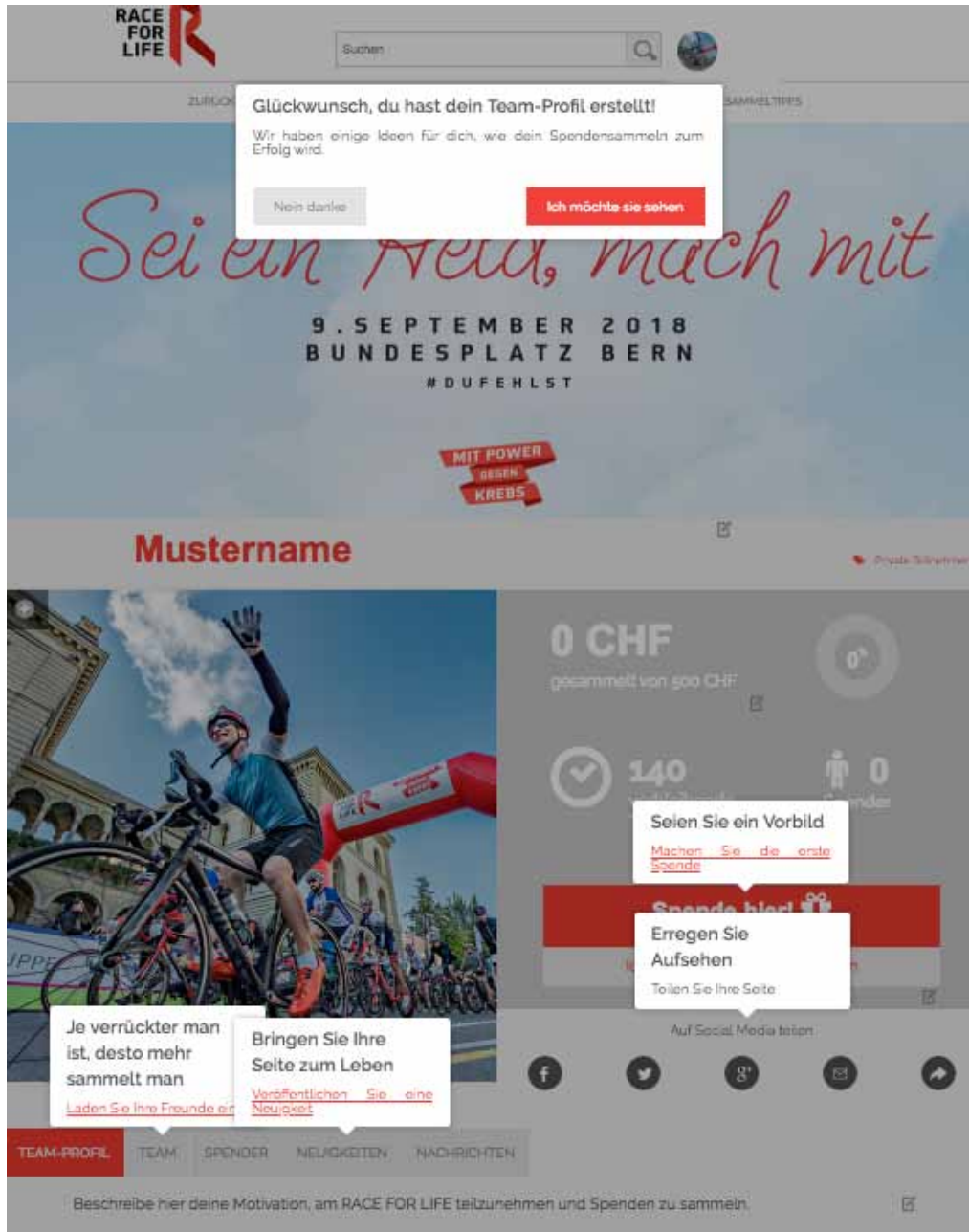
Land

Schweiz

Speichern

Lade dein persönliches Profilbild hoch (nach dem gleichen Prinzip, wie zuvor) und fülle deine Personalien ein, um dein Mitgliederprofil fertigzustellen.

Auch hier kannst du nur weiterfahren, wenn du ein Bild hochlädst.



Danach erscheint dein Teamprofil und ein kleines Fenster, das dir Tipps anbietet, wie du dein Profil individualisieren kannst.

Die Tipps erscheinen an den Stellen, die bearbeitet werden können.

- Seien sie ein Vorbild und machen Sie die erste Spende
- Erregen Sie Aufsehen und teilen Sie Ihre Seite
- Bringen Sie Ihre Seite zum Leben und veröffentlichen Sie eine Neuigkeit

The screenshot shows the 'Race for Life' website interface. At the top left is the 'RACE FOR LIFE' logo. A search bar is located at the top center. Below the search bar are navigation links: 'ZURÜCK ZUR WEBSITE', 'ALLE TEAMS', 'TEAM ANMELDEN', 'FÜR EIN TEAM SPENDEN', and 'SAMMELTIPPS'. The main banner features the text 'Sei ein Held, mach mit' in a red script font, followed by '9. SEPTEMBER 2018', 'BUNDESPLATZ BERN', and '#DUFEHLST'. A red button says 'MIT POWER GEGEN KREBS'. Below the banner is a profile section for 'Mustername' with a 'Private Teilnehmer' label. The profile includes a photo of a cyclist, a progress bar showing '0 CHF' collected from 500 CHF, '140 verbleibende Tage', and '0 Spender'. A red button 'Spende hier!' is present, along with a link 'Ich schliesse mich dem Team an'. Social media sharing options for Facebook, Twitter, Instagram, and Email are shown. At the bottom, there are tabs for 'TEAM-PROFIL', 'TEAM', 'SPENDER', 'NEUIGKEITEN', and 'NACHRICHTEN'. A text area for motivation is at the bottom with the prompt 'Beschreibe hier deine Motivation, am RACE FOR LIFE teilzunehmen und Spenden zu sammeln.' Several red boxes with edit icons are overlaid on the page to indicate where changes can be made.



Überall wo ein solches Symbol abgebildet ist, kann etwas bearbeitet werden.

Die Änderungen bestätigst du mit dem Häkchen. Willst du die Änderungen verwerfen, wählst du das Kreuzchen.

Das Plus im linken Ecken des Profilbildes ermöglicht es dir weiter Bilder hinzuzufügen. Wenn dir eins nicht gefällt kannst du's dann wieder löschen, sobald du einen Ersatz hochgeladen hast.

TEAM-PROFIL

TEAM

SPENDER

NEUIGKEITEN

NACHRICHTEN



Unter «Team» kannst du eine Liste der Teammitglieder exportieren oder Neue dazu einladen, beizutreten. Sei kreativ und gib jedem eine eigene Rolle. Ob Team-Mami oder Gruppen-Chaspar, eine eigene Rolle zu erhalten motiviert und macht Spass.

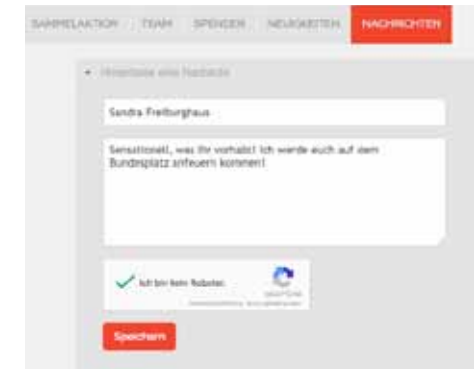


Du kannst eine Liste der Spender exportieren, um ihnen zu danken. Oder selber eine Spende tätigen.



«Neuigkeiten» ist dazu da, Andere auf dem Laufenden zu halten:

- Wer ihr seid
- Wie du und dein Team trainiert
- Wann ihr trainieren wollt (vielleicht schliesst sich jemand an)
- Teile Geschichten, die dich inspirieren und motivieren



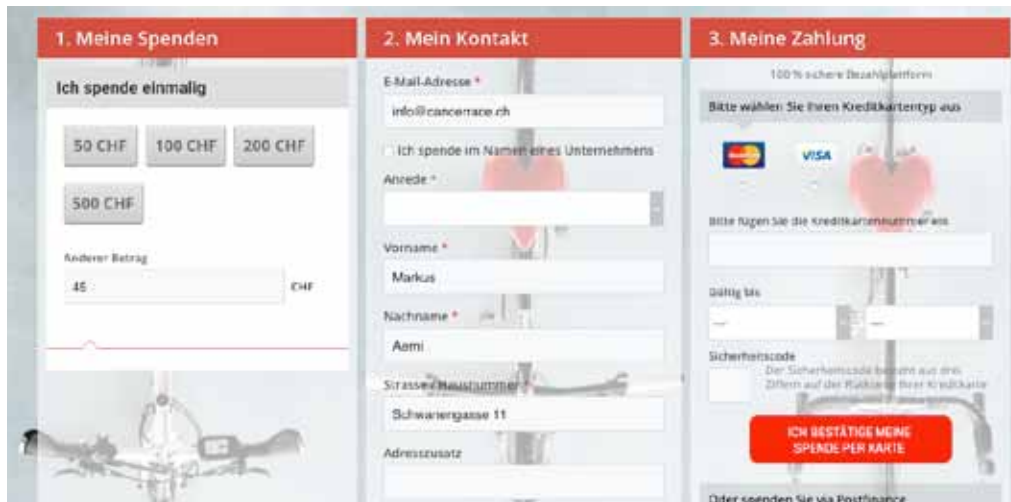
«Nachrichten» ermöglicht Anderen auf eurem Teamprofil Nachrichten zu hinterlassen und euch zu unterstützen.

Spende hier!

Ich schliesse mich dem Team an

Freunde können sich mit «Ich schliesse mich dem Team an» als Mitglied anmelden.

Spender können mit einem Klick für dieses Team spenden.



The screenshot shows a three-step donation process:

- 1. Meine Spenden:** Options for 50 CHF, 100 CHF, 200 CHF, and 500 CHF. A field for 'Anderer Betrag' (Other amount) is set to 45 CHF.
- 2. Mein Kontakt:** Fields for E-Mail-Adresse (info@cancerace.ch), Anrede, Vorname (Markus), Nachname, and Adresszusatz.
- 3. Meine Zahlung:** Options for 100% sichere Bezahlpattform, including Kreditkartentyp (MasterCard, VISA) and a field for the credit card number. A red button reads 'ICH BESTÄTIGE MEINE SPENDE PER KARTE'.

Die Zahlung kann mit Karte, E-banking oder Einzahlungsschein erfolgen. Wird die Option des Einzahlungsscheins gewählt, erhält man diesen per E-mail.

Unterstützt das Race for Life wie ihr könnt und wollt.

Wir freuen uns über Jede und Jeden die mitwirken!